

# FARE LA LAVATRICE

## COSA CI SERVE



LAVATRICE



CESTO BIANCHERIA SPORCA



DETERSIVO



AMMORBIDENTE

**COME FARE UNA LAVATRICE CON I VESTITI SCURI (NERO,  
BLU, GRIGIO)**



PRENDERE IL CESTO DEI VESTITI  
SPORCHI



PRENDERE TUTTI I VESTITI DI COLORE  
NERO, GRIGIO, BLU



METTERE I VESTITI IN LAVATRICE



CHIUDERE LO SPORTELLLO



PRENDERE MEZZO BICCHIERE DI  
DETERSIVO



VERSARE IL DETERSIVO NELLA  
VASCHETTA 1 (UNO) A SINISTRA



PRENDERE 1 (UNO) TAPPO DI  
AMMORBIDENTE



VERSARE L'AMMORBIDENTE NELLA  
VASCHETTA IN MEZZO



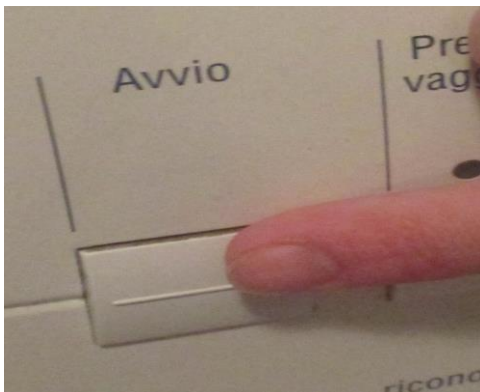
CHIUDERE BENE LA VASCHETTA



GIRARE LA MANOPOLA DELLA  
LAVATRICE SU 40° (QUARANTA GRADI)



GIRARE LA MANOPOLA DELLA  
CENTRIFUGA SU 900 (NOVECENTO)



SCHIACCIARE IL PULSANTE AVVIO



## COME FARE UNA LAVATRICE CON I VESTITI COLORATI



PRENDERE IL CESTO DEI VESTITI  
SPORCHI



PRENDERE TUTTI I VESTITI DI  
COLORATI





METTERE I VESTITI IN LAVATRICE



CHIUDERE LO SPORTELLLO



PRENDERE MEZZO BICCHIERE DI  
DETERSIVO



VERSARE IL DETERSIVO NELLA  
VASCHETTA 1 (UNO) A SINISTRA



PRENDERE 1 (UNO) TAPPO DI  
AMMORBIDENTE



VERSARE L'AMMORBIDENTE NELLA  
VASCHETTA IN MEZZO



CHIUDERE BENE LA VASCHETTA



GIRARE LA MANOPOLA DELLA  
LAVATRICE SU 40° (QUARANTA  
GRADI )



GIRARE LA MANOPOLA DELLA  
CENTRIFUGA SU 900 (NOVECENTO)



SCHIACCIARE IL PULSANTE AVVIO

**COME FARE UNA LAVATRICE CON I VESTITI BIANCHI**



PRENDERE IL CESTO DEI VESTITI  
SPORCHI



PRENDERE TUTTI I VESTITI  
BIANCHI



METTERE I VESTITI IN LAVATRICE



CHIUDERE LO SPORTELLLO



PRENDERE MEZZO BICCHIERE DI  
DETERSIVO



VERSARE IL DETERSIVO NELLA  
VASCHETTA 1 (UNO) A SINISTRA





PRENDERE 1 (UNO) TAPPO DI  
AMMORBIDENTE




VERSARE L'AMMORBIDENTE NELLA  
VASCHETTA IN MEZZO



CHIUDERE BENE LA VASCHETTA

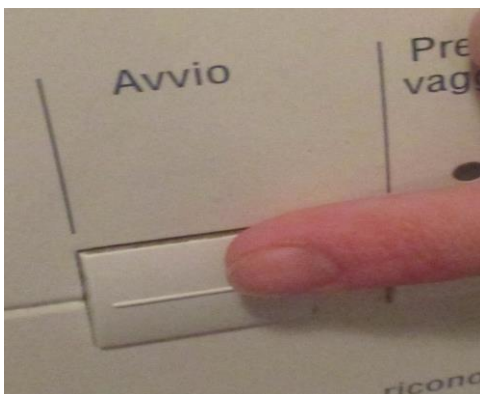




GIRARE LA MANOPOLA DELLA LAVATRICE SU 60° (**SESSANTA GRADI** )



GIRARE LA MANOPOLA DELLA CENTRIFUGA SU 900 (**NOVECENTO**)



SCHIACCIARE IL PULSANTE AVVIO